


WESOŁE ZABAWY

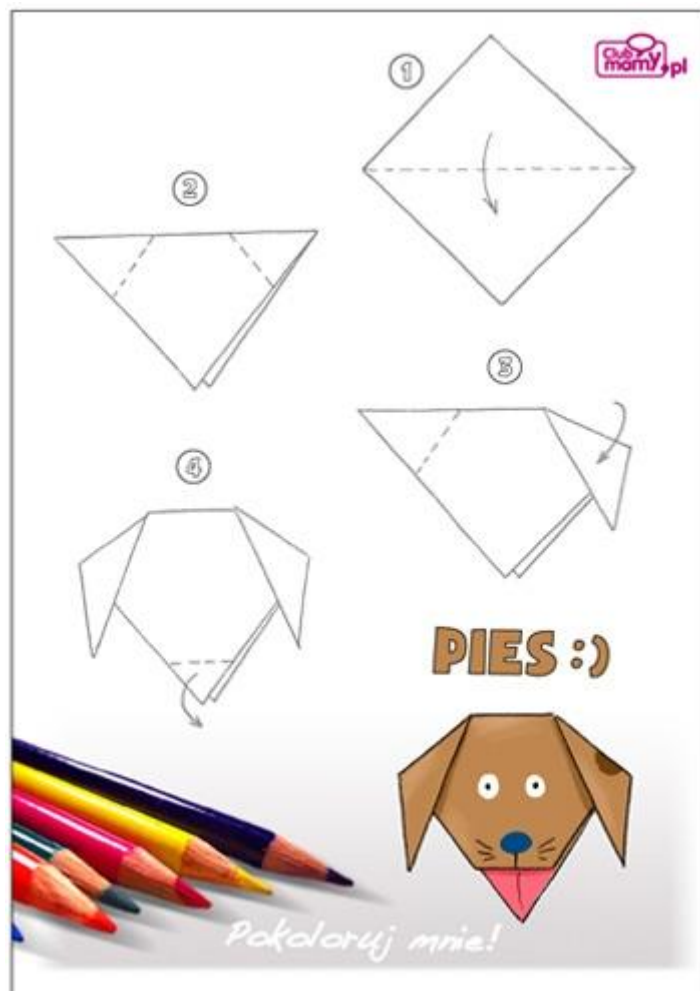
Labirynt

Wiewiórka próbuje odnaleźć drogę do orzecha. Pomóż jej w tym przedsięwzięciu.




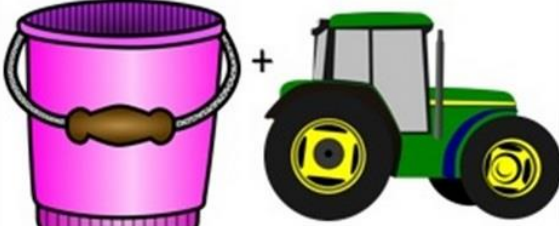


Origami – pies

1. Przygotuj kwadratową kartkę papieru i zegnij ją na pół
2. Następnie zaznacz dwa rogi u góry, żeby wyodrębnić uszy psiaka.
3. Zegnij dwa rogi do środka w taki sposób, żeby powstały uszy.
4. Róg na dole kartki ma dwie kartki, zewnętrzną zegnij do środka. W ten sposób powstanie psi język.



Rozwiąż rebusy

 <p>Elephant + Onion</p> <p>bula</p>	 <p>Goose + Sled</p> <p>ge sa g</p>
 <p>Turnip + Lollipop</p> <p>ak li k</p>	 <p>Bucket + Tractor</p> <p>dre Maluch w domu aktor</p>

Źródła:

<http://www.clubmamy.pl/index.php?p=dziecko&art=18&article=229&foto=83>

https://www.dla-dzieci.com.pl/lamiglowki/labirynty_trojkatne_latwe.html

<http://maluchwdomu.pl/2017/10/rebusy-dla-dzieci.html>